

FURNITURE BASIN

洗面カウンターユニット

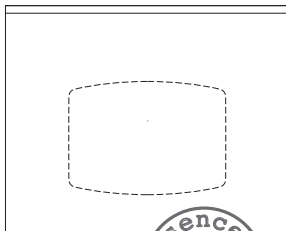
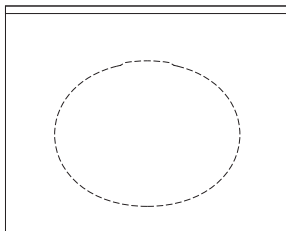
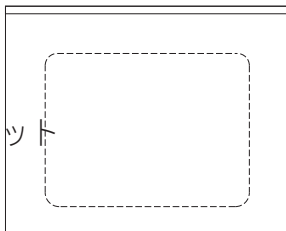
クラシック

お取扱について

汎用カウンター
【オーダーS】

order-S [750-900]

E351411 E351412



essence

伊吹物産株式会社 [エッセンス事業部]

名古屋市長東区上社4-108 〒465-0025

TEL 052-703-4741 WEB www.essence-i.com

お取り扱いについて

洗面カウンター [クラシック]

E351411・E351412

汎用カウンターオーダーS

・エッセンス洗面器 汎用品

■ 内容物 ・下記の部材を確認してください。

部 材	数量
カウンター本体	1
取扱書 (本書)	1

・運送中の破損がないことを
必ずお確かめください

■ 設置の際に

- ・設置する壁面は平滑で凸凹が無い事を確認してください。
- ・[木造壁]の場合は構造体との固定をした補強木を設ける等、壁の強度を確保してください。[コンクリート壁]の場合アンカーは別途ご用意ください。
- ・設置後、必ず洗面器との隙間をボリメジ等でシールしてください。
- ・設置の際、カウンターの水平をご確認ください。
- ・引渡前には必ず給排水接続部の水漏れが無い事を確認してください。
※ 数回繰り返して水を流さないと確認できない場合があります。

■ カウンターのお手入れについて

- ・日常のお手入れはカラ拭きをして埃や汚れを拭取ります。それでも落ちない汚れなどは中性洗剤を含ませ固く絞った布で汚れを落とし、乾拭きをします。アルコールやベンジンのご使用はおやめください。ウレタン塗装は皮膜の固い塗料ですが、衝撃等でキズが付いたり経年変化等でウレタン部分が白くひび割れをすることがあります。(塗装面にサンドペーパーを軽く当て、ホームセンター等で販売されているウレタンスプレーで薄く塗り重ねると目立たなくなる場合があります) キズやへこみは長くご使用されると必ず付くのですが自然素材故の「味わい」としてご了承ください。