

設置/使用上の注意

■ 事前に必ずご確認ください！

ケガや事故の原因になることがあります。

- ・落下すると大変危険です。取付けは確実に行ってください。
- ・本体に寄りかかったり、重いものを掛けたり等の強い力を加えないでください。
- ・ガラスや金属の特性上、表面にキズが付きやすいので、取扱いにはご注意ください。

essence

伊吹物産株式会社 [エッセンス事業部]
名古屋市長区上社4-108 〒465-0025

TEL 052-703-4741

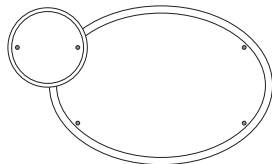
WEB www.essence-i.com

FURNITURE BASIN

ミラー L / S

お取扱いについて

[施工前に必ずお読みください]



L・E217330 / E231270

S・E217340 / E231280



■ 内容物 ・ 下記の部材を確認してください。

ミラー L [E217330 / E231270]

部 材	数量	
鏡本体	1	
ネジセット [ゴムP×8個・ネジ、スペーサー、キャップ各4個]	1	
お取扱いについて (本書)	1	

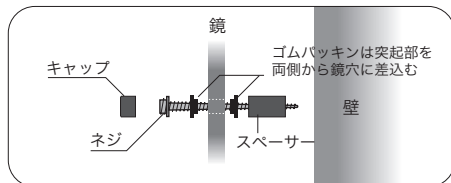
ミラー S [E217340 / E231280]

部 材	数量	
鏡本体	1	
ネジセット [ゴムP×4個・ネジ、スペーサー、キャップ各2個]	1	
お取扱いについて (本書)	1	

取付け方

■ 割れものです。充分にご注意ください。

1. 壁の取付け位置に鏡を当て、ネジ穴位置を写し
予めアタリ穴を開けておきます。
(固い木質壁等はネジ頭が潰れることがあるので
必ず下穴を開けてください)
2. ネジ留めします。(L鏡の取付作業は複数人で
行ってください) ゴムパッキン、スペーサーの
位置は下図を参照してください。



※ 鏡の落下にご注意ください

・ 運送中の破損がないことを必ず確かめてください

3. ネジ頭にキャップを留めます。

取付業者様へ 本書は設置後お客様へお渡しください

4. お手入れ方法 [長くお使いいただくために]

- ・ アイアン装飾部品はサビ防止処理を施していません。普段のお手入れは、乾拭きもしくは固く絞った布で拭いてください。その際カーワックス等を塗って頂きますと劣化やサビの防止になります。
- ・ 鏡はガラスクリーナーを布に取り拭いてください]
- ・ シンナー等の使用は絶対におやめください。
- ・ キズ等で塗装面が剥がれた場合は、市販の補修ペイントでタッチアップしてください。[サビが発生した場合は早めの処置をお願い致します]

<http://essence-i.com>

伊吹物産株式会社 [エッセンス事業部] 名古屋市名東区上社 4-108
TEL:052-703-4741 FAX:052-703-4877

essence
Ibuki's Archi Design Works
JAPAN

FURNITURE BASIN

essence

ファニチャーベイスン / エッセンス [手洗 / 洗面ユニット]

E351181 / E351182 / E351183 [ミラー S]

お取り扱いについて

施工前に必ずお読みください

E351181	組立寸法: 鏡φ210× 約 35mm	重量: 0.5kg
E351182	組立寸法: 鏡φ210× 約 55mm	重量: 0.5kg
E351183	組立寸法: 鏡φ210× 約 70mm	重量: 0.5kg

1. 内容物をお確かめください

開封後必ず内容物をお確かめください。

- ・ φ210mm 鏡 1台
[鏡用ゴムパッキン 4個]



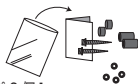
- ・ アイアン装飾部品 1個



- ・ ネジ / 取扱い説明セット

[本書 1枚・鏡用ゴムパッキン 4個]

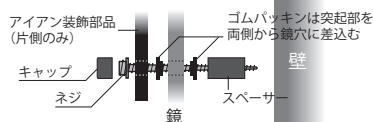
スペーサー 2個・ネジ 2個・キャップ 2個]



2. 組立て方・取付け方

[割れもの] です。充分ご注意ください。

1. 壁の取付け位置に鏡を当て、ネジ穴位置を写し、予めアタリ穴を開けておきます。
2. ネジ留めます。(アイアン装飾部品を挟まない側を先に) ゴムパッキン、スペーサーの位置は下図を参照してください。
※鏡の落下にご注意ください。
3. ネジ頭にキャップを留めます。



3. 設置 / 使用上の注意

事前に必ずご確認ください！
ケガや事故の原因になることがあります。

- ・ 落下すると大変危険です。取付けは確実に行ってください。
- ・ 本体に寄りかかったり、重いものを掛けたり等の強い力を加えないでください。

- ・ アイアン装飾部品の突起部でケガをしないようご注意ください。
- ・ 高湿度な場所、水にぬれる場所には設置しないでください。また、掃除の際に水をかけないでください。
- ・ ガラスや金属の特性上、表面にキズが付きやすいので、取扱いにはご注意願います。